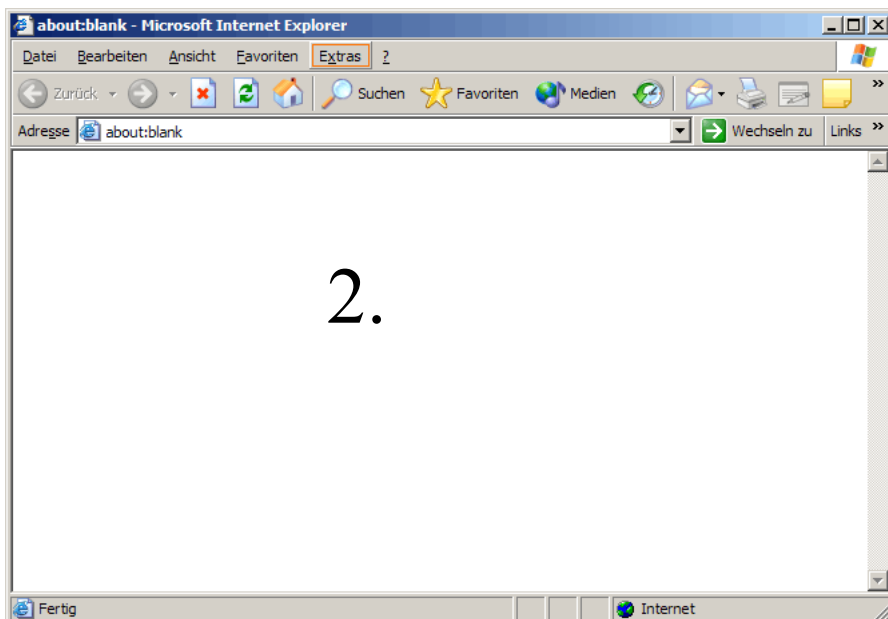


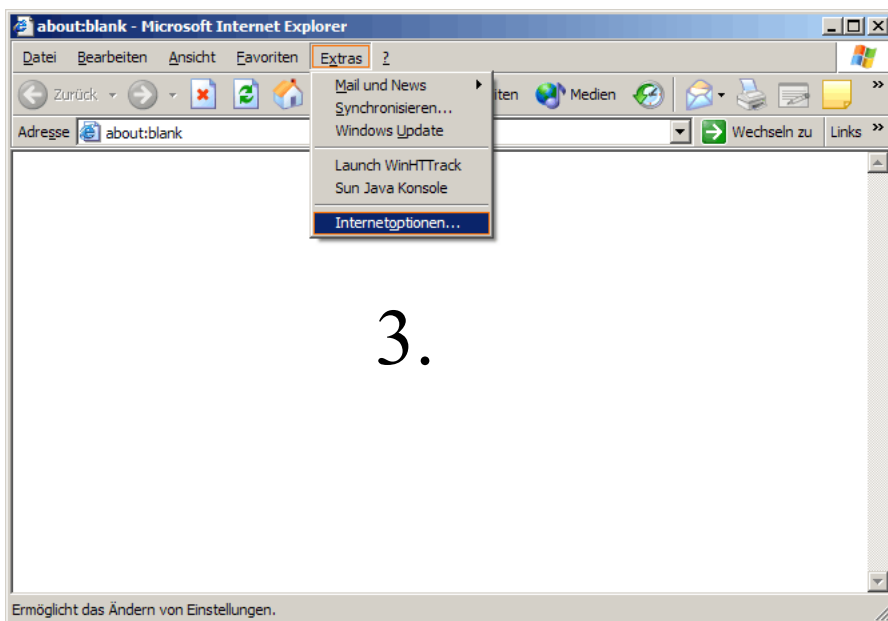
ANLEITUNG ZUR BEHEBUNG VON DOWNLOADPROBLEMEN MIT DEM INTERNET EXPLORER

1. Starten Sie den Internet Explorer
(Gehen Sie auf *START* > *AUSFÜHREN...* und geben
"iexplore.exe" ein)

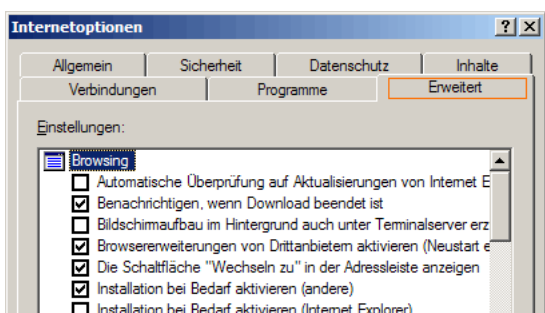
2. Gehen Sie im Internet Explorer auf den Menüpunkt *EXTRAS*



3. Öffnen Sie den Menüpunkt *INTERNETOPTIONEN*

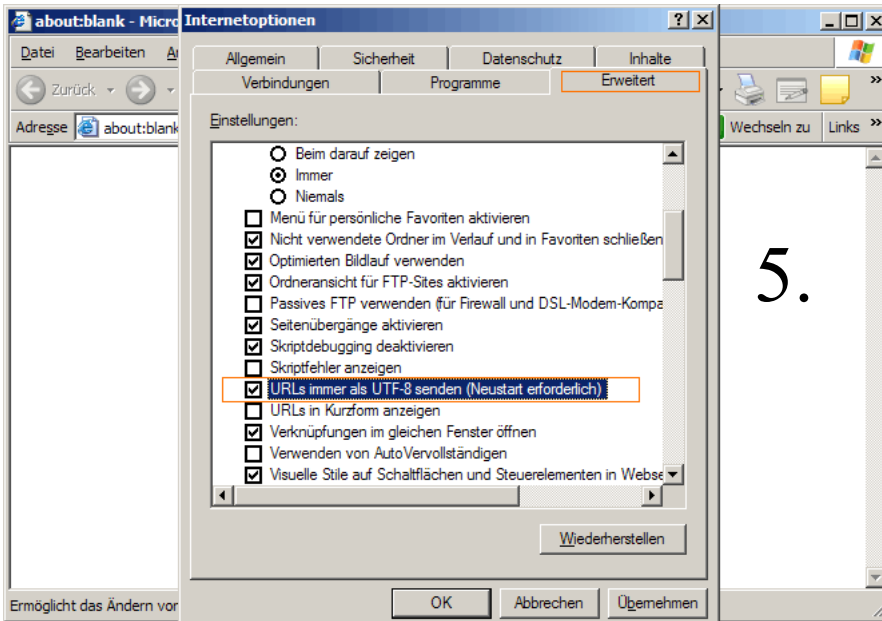


4. Gehen Sie auf den Karteireiter *ERWEITERT*

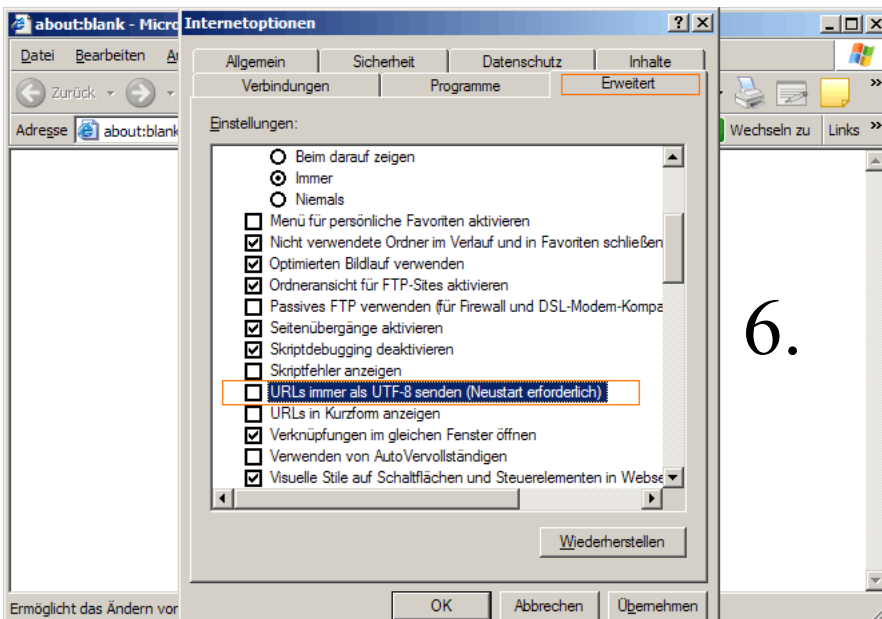


4.

5. Unter den Unterpunkt *BROWSING* gibt eine Option Namens:
URLs immer als UTF-8 senden (Neustart erforderlich)



6. Der Haken bei dieser Option [*URLs immer als UTF-8 senden (Neustart erforderlich)*] muss entfernt werden.



7. Danach auf [OK] und den Internet Explorer schliessen (bzw. Neustarten).
Wenn Sie nun auf die Impuls-Finanz-Vertriebs-Seite gehen, müsste der Download funktionieren.

Created by Entwickler Internetseite

PS: Ich bitte diese Umstände zu Entschuldigen. Microsoft scheint nicht in der Lage zu sein, seinen Internet Explorer in der Standardausführung, funktionstüchtig auszuliefern.